



バケットでのケーブル縛り紐の作業で何かしらモヤモヤしているあなたに大事なお知らせです。

バケット内でこんなクレモナリールが欲しかった

新提案

安定した置き場がある事で、作業にメリハリを付けられてスッキリした気分を取り組めるようになった！

もう【ボビンの雨濡れ】や【自作品の作り直し】の心配はありません！

お客様の声から生まれたバケット内の作業がラクになる雨濡れ防止カバー付クレモナ用ボビンリール

宅内v-ONU
線路クロー
ジャー光接続で
活躍しています！




取り付け簡単！
さらに雨避けカバーが作業テーブルにも変身！



狭いバケット内での、ケーブル縛り紐の安定した収納スペースを確保！



雨避けカバーによるボビンの雨濡れ変形防止が可能！



雨避けカバーは、工具や部材を置ける作業テーブルとしての利用も可能！



ケーブル縛り紐使用時の雨避けカバーによるボビンに適度な「ブレーキ機能」が働くことによる「回りすぎ防止」が可能！



ノブボルト式によりバケットのメーカーに関係なく取付可能！



淵のブ厚い15mバケットまで対応したHシリーズも追加ラインナップ！BBL-Hシリーズ



黒ゴムシートを貼り付け！
備品の滑り止め、日光の照り返しによる目の痛みを防ぎます



しっかり固定！
紐がスムーズに取り出しできる！

バケットボビンリール BBL-2

バケットに取り付けることで、収納スペースが確保が出来て、紐の取り出しもスムーズ！


さらに雨避けカバーを開くと作業テーブルにも使える一石二鳥のクレモナリール！




バケット取付部分リール部分はスチール製にアックレード
横幅も増して安定性も向上！

規格・サイズ

型式	B B L - 2
サイズ	左図を参照
取付ボビン径範囲	～150mm
材質	フレーム、テーブル部分：アルミ 袋部分：ポリエステル
本体重量	1.2kg



もう何度も自前で作り変える必要はありません！



メッセンジャーワイヤーやバンセン、市販の収納ボックスなどを利用しての自作では、とにかく長持ちしませんよね。先行き長い眼で見通してどちらが得策か一度ご検討ください。

軸の納入固定する方式を板バネ式にしました



まずは軸を通します

板バネを引っ張ります

通した先の板バネの中に軸を通ようになります

板バネから手を放すと固定されます



日本コムシス株式会社
平林テクノステーション
小川 宗治様
今まで現場では、架空メッセンジャーワイヤーやバンセンを曲げてリール化してみたが、長い年月のスパンで見ると結局何度も作り変えているロスがあり、また、ポケットサイズの小さいボビンにケーブル縛り紐使用量だけを何度も巻き移し替えて、作業服のポケットや電工ポケットにしおぼせておいたりする。と言う効率の悪い状況が続いていました。バケット定位置にケーブル縛り紐を装備しておいて、しかも作業台にもなるのは何より安心安全で作業上、ストレスのない有効な作業改善になると思い導入しました。



(株)フューセス 一色 高志様 京都府バケット作業にて、常にケーブル縛り紐の置き場がなく、今まで弊社では、周りにある部材を使って自作しておりましたが、雨で濡れてしまう問題が解決が困難で、ケーブル縛り紐ボビンの形状がいがんでしまって扱いに手間が掛かっているのがいつも気掛かりで仕方なかったのです。キチンとした製品化が出来ればと思い、要望いたしました。実際の製品が出来た際には、雨よけカバーを作業台にまでしていただけたとは思いませんでした。



あなたの貴重な時間にゆとりをもたらす
【工事・作業楽々プロデューサー】

製造元
〒577-0056 東大阪市長堂3-12-2
親和精密株式会社
TEL06-6781-1206

お問い合わせは

Copyright © Shinwa Precision All Right Reserved BBL_Rev.2.0

このカタログの内容は2025年2月現在のものです。記載内容はお断りなしに変更することがございます。